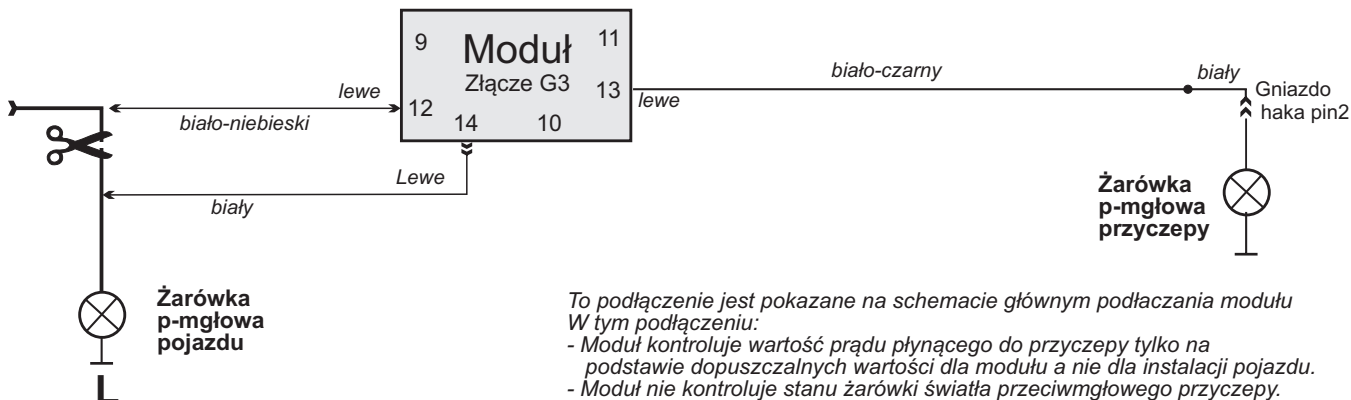


Możliwe podłączenia Modułu do Światła przeciwmgłowych w pojeździe

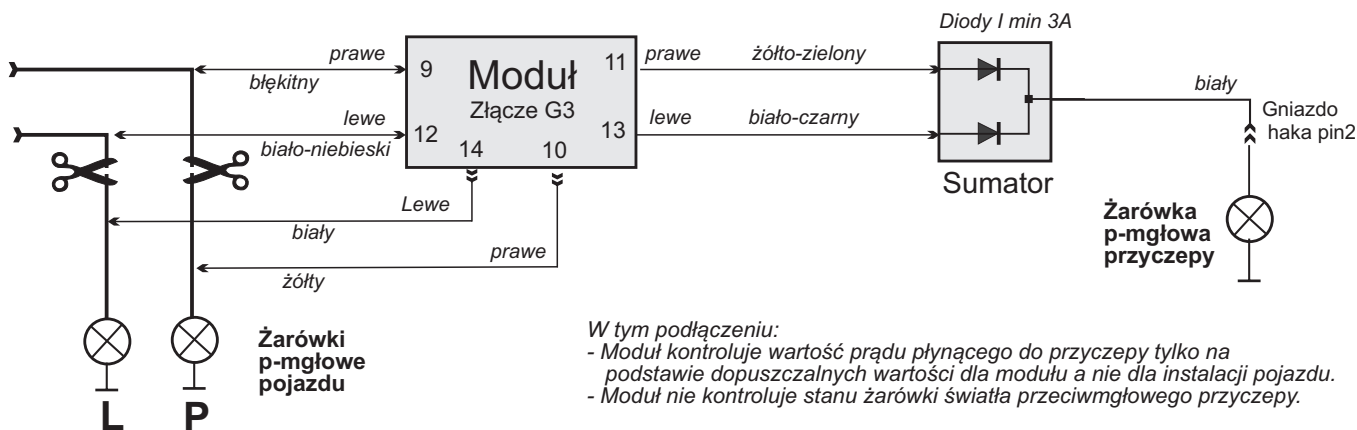
1. Jeśli pojazd posiada jedno światło przeciwmgłowe (najczęściej lewe).

Moduł przełącza prąd z jednej żarówki światła przeciwmgłowego pojazdu na żarówkę przyczepty



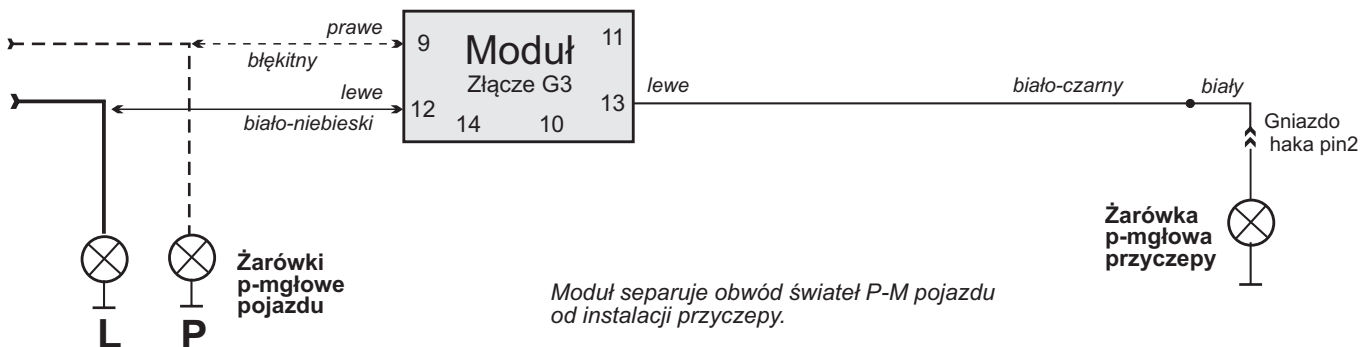
2. Jeśli pojazd posiada 2 światła przeciwmgłowe: lewe i prawe.

Moduł przełącza prąd z dwóch żarówek światła przeciwmgłowych pojazdu na 1 żarówkę przyczepty



3. Jeśli pojazd posiada jedno lub dwa światła przeciwmgłowe a po podpięciu przyczepty światła przeciwmgłowe mają świecić w pojeździe i w przyczepie.

Jeśli włączymy światło przeciwmgłowe w pojeździe, zapali się w pojeździe oraz w przyczepie



DEST Sp.j. 93-563 ŁÓDŹ ul. Braterska 38 ☎ / fax (42) 648-78-99 ☎ / fax (42) 648-62-92	Opis podłączeń światła przeciwmgłowych (p-m)			Nr rysunku	Rysował	Zatwierdził
	Moduł gniazda przyczepty			123/14	P.J.	K.T.
	MGP2-7/13P			Data :		
	Wyposażenie-odmiana: Wiazka 7/13pin PA			20/08/2014		
Przeznaczenie: Ogólne			Zastępuje:			
			215/10			
			219,220 / 11			