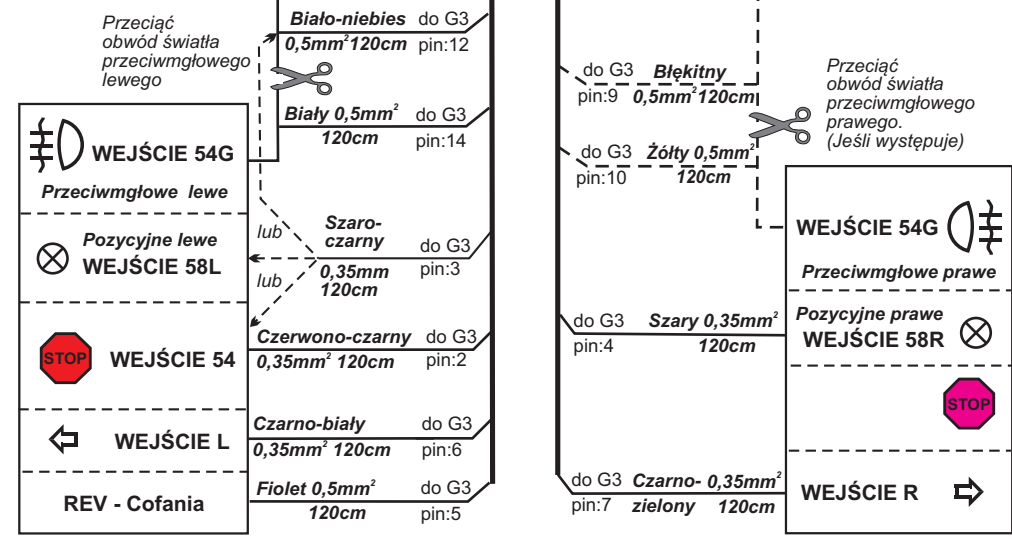


Sygnal z lamp pozycyjnych przewód szaro-czarny modułu podłączyć jeśli to możliwe do wydzielonych żarówek tylko pozycyjnych, lub do żarówek STOP lub P.-M..jeśli świecą one ciemniej - jako pozycyjne

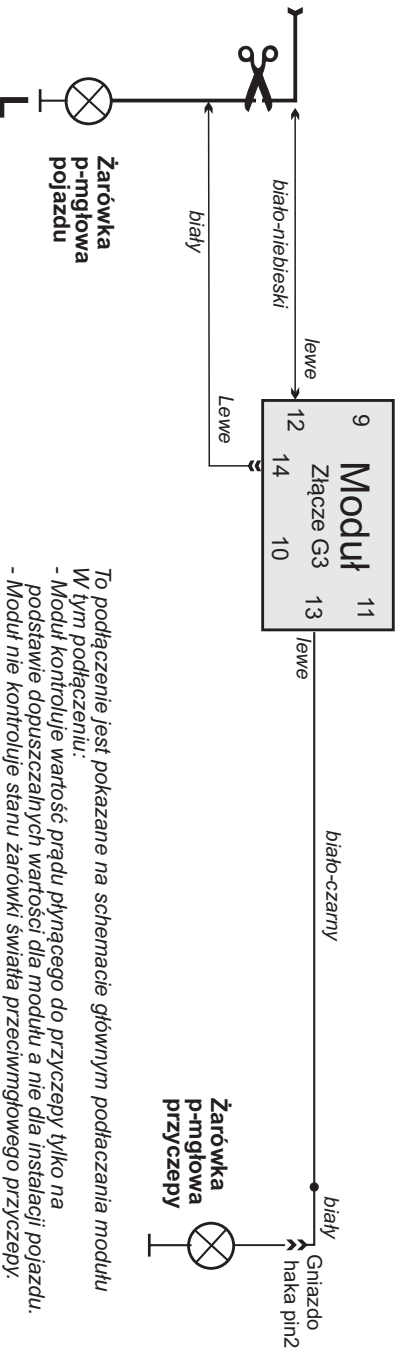


<p>DEST Sp. j. 93-563 ŁÓDŹ ul. Braterska 38 t / fax (42) 648-78-99 f / fax (42) 648-62-92</p>	<p>Opis wyprowadzeń i schemat przyłączenia do gniazda 13 pin</p> <p>Moduł gniazda przyczepty</p> <p>MGP2-7/13P</p>	<p>Wypośażenie-odmiana:</p> <p>Wiązka 13pin PA</p>	<p>Index:</p> <p>121/14</p> <p>Data:</p> <p>19/08/14</p> <p>Zastępuje:</p> <p>095,215/11</p> <p>101/13</p>	<p>Rysował</p> <p>P.J.</p>	<p>Zatwierdził</p> <p>K.T.</p>
	<p>Przeznaczenie: Pojazdy z instalacją 12/24V z PWM</p>				

# Możliwe podłączenia Modułu do Światel przeciwnieślowych w pojeździe

## 1. Jeśli pojazd posiada jedno światło przeciwnieślowe ( najczęściej lewe ).

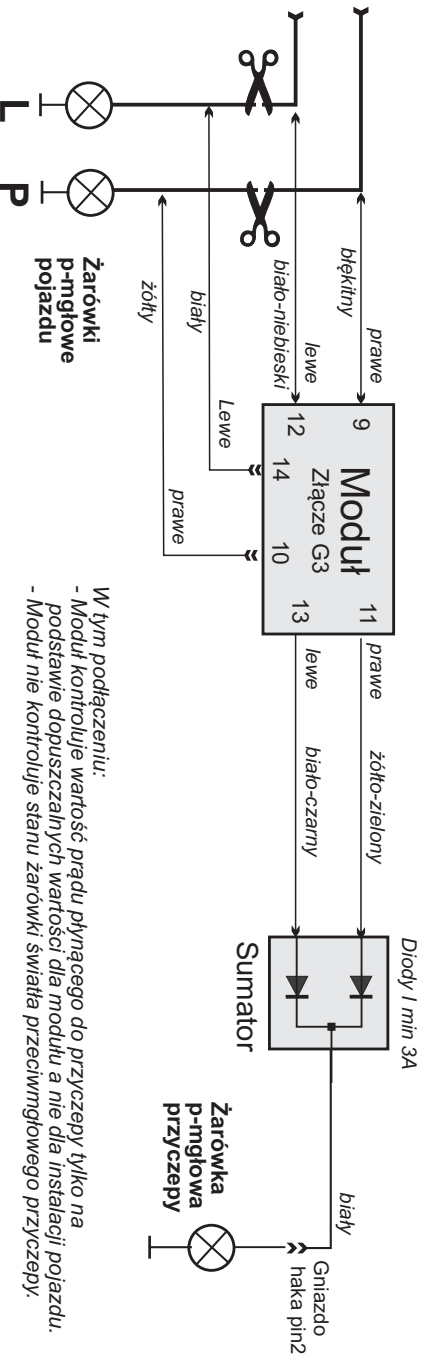
Moduł przełącza prąd z jednej żarówki światła przeciwnieślowego pojazdu na żarówkę przyczepty



*To podłączenie jest pokazane na schemacie głównym podłączania modułu  
W tym podłączeniu:  
- Moduł kontroluje wartość prądu płynącego do przyczepty tylko na podstawie dopuszczalnych wartości dla modułu a nie dla instalacji pojazdu.  
- Moduł nie kontroluje stanu żarówki światła przeciwnieślowego przyczepty.*

## 2. Jeśli pojazd posiada 2 światła przeciwnieślowe: lewe i prawe.

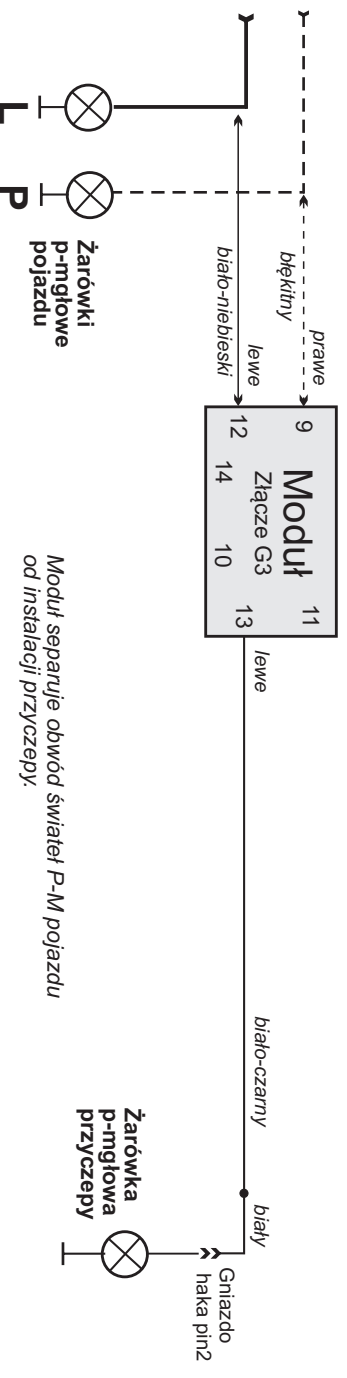
Moduł przełącza prąd z dwóch żarówek światel przeciwnieślowych pojazdu na 1 żarówkę przyczepty



*W tym podłączeniu:  
- Moduł kontroluje wartość prądu płynącego do przyczepty tylko na podstawie dopuszczalnych wartości dla modułu a nie dla instalacji pojazdu.  
- Moduł nie kontroluje stanu żarówki światła przeciwnieślowego przyczepty.*

## 3. Jeśli pojazd posiada jedno lub dwa światła przeciwnieślowe a po podłączeniu przyczepty światła przeciwnieślowe mają świecić w pojeździe i w przyczepie.

Jeśli włączymy światło przeciwnieślowe w pojeździe, zapali się w pojeździe oraz w przyczepie



*Moduł separuje obwód światel P-M pojazdu od instalacji przyczepty.*

**DEST**  
S.p.ł.  
93-563 ŁÓDŹ  
ul. Bratwska 38  
T 93 563 60 00  
F 93 563 60 01  
E biuro@desttronic.pl

Opis podłączeń światel przeciwnieślowych (p-m)	Wypożyczenie-odmiana: Wiazka 7113pin PA
Moduł gniazda przyczepty	Index:
<b>MGP2-7/13P</b>	
Przeznaczenie: Ogólne	

Nr rysunku	123/14
Data :	20/08/2014
Zasęguje:	Z15/10 219.220 /11

Rysował	P. J.	Zamierzył	K. T.