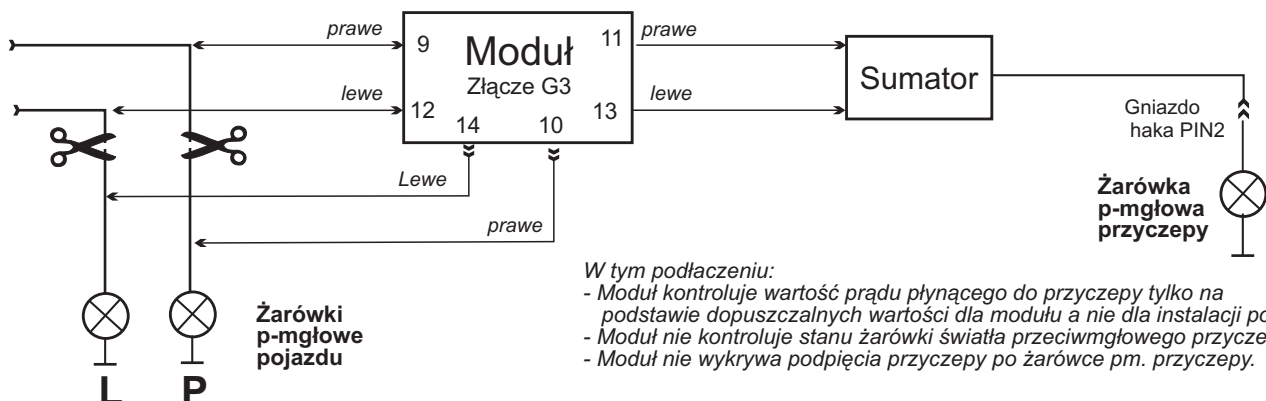


Możliwe podłączenia Modułu do Światła przeciwmgłowych w pojeździe

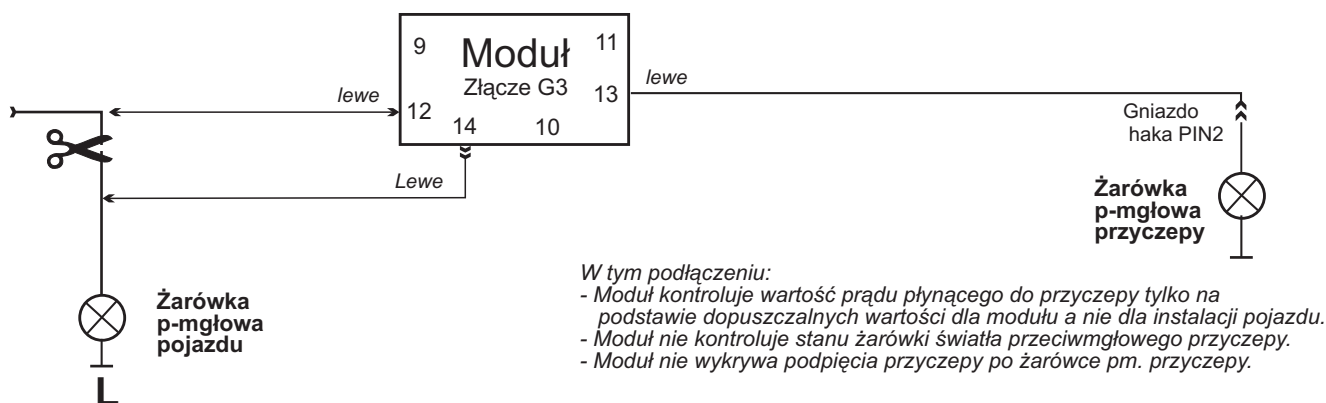
1. Jeśli pojazd posiada 2 światła przeciwmgłowe: lewe i prawe.

A - Przełączanie prądu płynącego z dwóch żarówek światła przeciwmgłowych pojazdu do instalacji przyczepty



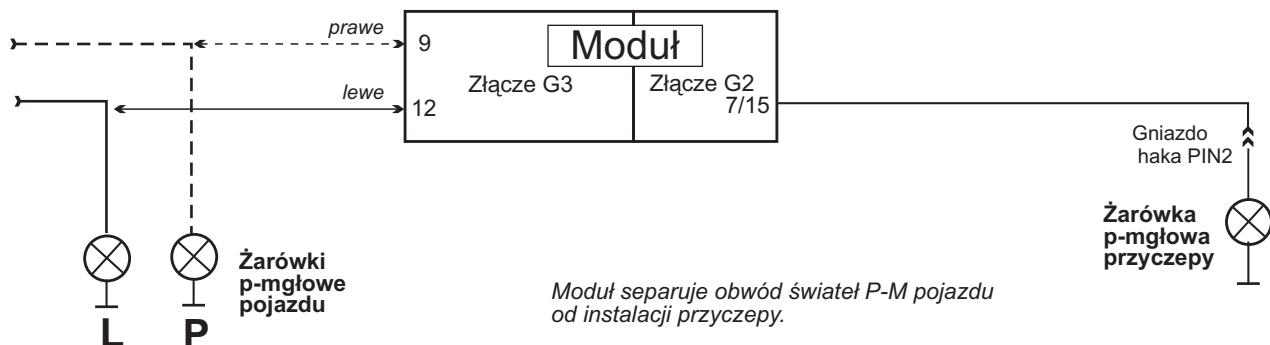
2. Jeśli pojazd posiada jedno światło przeciwmgłowe (najczęściej lewe).

B - Przełączanie prądu płynącego z jednej żarówki światła przeciwmgłowego pojazdu do instalacji przyczepty



3. Jeśli pojazd posiada jedno lub dwa światła przeciwmgłowe a po podpięciu przyczepty światła p-m mają świecić w pojeździe oraz w przyczepty.

C - Jeśli włączymy światło przeciwmgłowe w pojeździe, zapali się w pojeździe oraz w przyczepty



DEST
Sp.j.
93-563 ŁÓD
ul. Braterska 38
☎ / fax (42) 648-78-99
☎ / fax (42) 648-62-92

Opis podłączeń światła przeciwmgłowych

Moduł gniazda przyczepty
MGP2-7/13P

Wyposażenie-odmiana:
Wiązka 7/13pin PA

Index:

Nr rysunku

219/11

Rysował

P.J.

Zatwierdził

K.T.

Data :

20/08/2011

Zastępuje:

215/10



Przeznaczenie: **Pojazdy z instalacją 12/24V**